

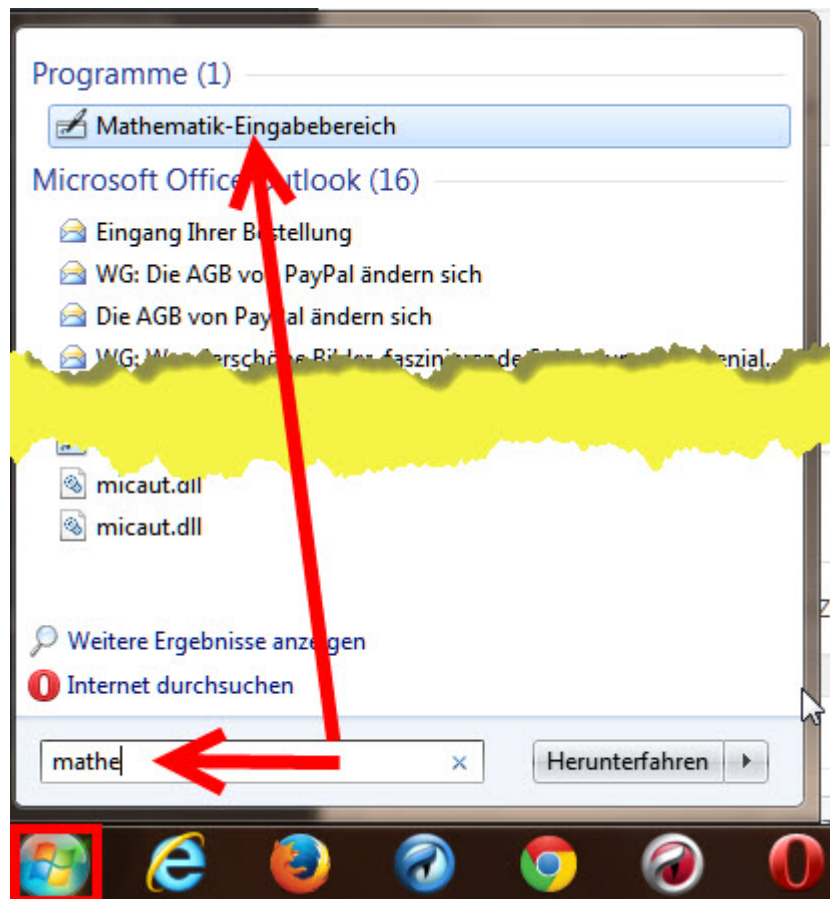
Eingabehilfe für das Einfügen von mathematischen Formeln

Wer in Word mathematische Gleichungen und Formeln niederschreiben möchte, stößt nicht selten auf folgendes Problem: Wo sind die Tasten oder wie heißen die Tastenkürzel um das Wurzelzeichen, das Pi oder das Zeichen für Unendlichkeit darzustellen? Bis man eine Lösung gefunden hat, vergeht meist viel Zeit, die man besser hätte nutzen können. Ab Windows 7 gibt es dafür eine Lösung: Das wenig bekannte Tool des **Mathematik-Eingabebereichs**.

Zuverlässige Eingabehilfe

Im Mathematik-Eingabebereich kannst du eine Formel oder auch eine ganze Gleichung mit dem Mauszeiger schreiben und Windows erkennt diese automatisch. Im Anschluss kannst du die erkannte Gleichung in Word oder in eine E-Mail (Outlook) einfügen. Somit entfällt die komplizierte Tastatureingabe vollkommen.

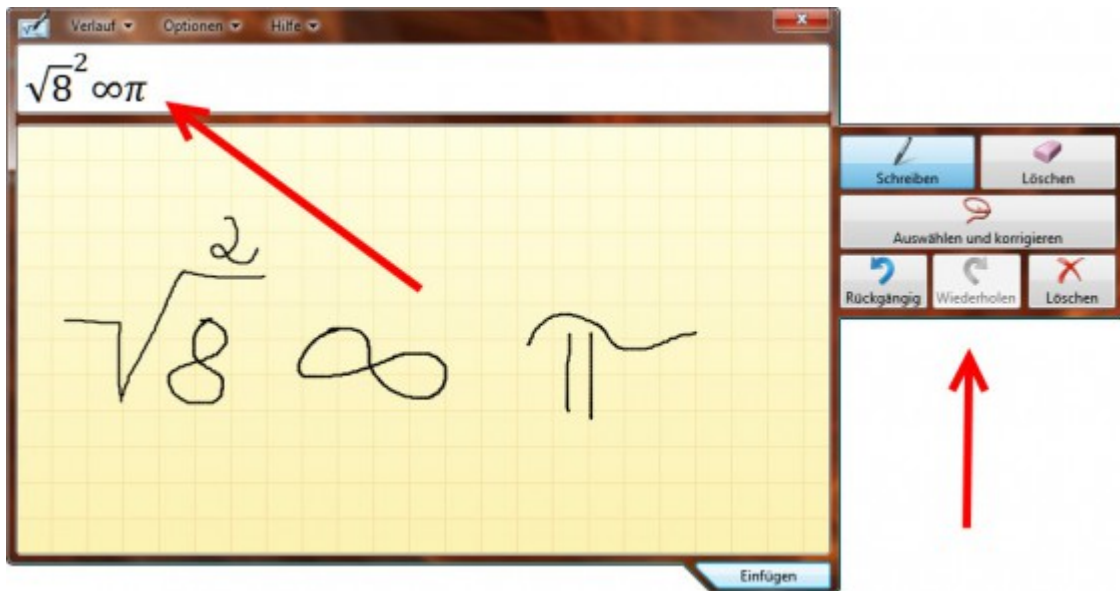
Die Bedienung des Mathematik-Eingabebereichs ist sehr einfach und übersichtlich. Am schnellsten rufst du das Tool über das Startmenü auf. Gib in das Suchfeld den Programmnamen oder einen Teil davon ein. Mit einem Klick auf den gleichnamigen Treffer in der Ergebnisliste startet der Mathematik-Eingabebereich.



Formel eingeben und bearbeiten

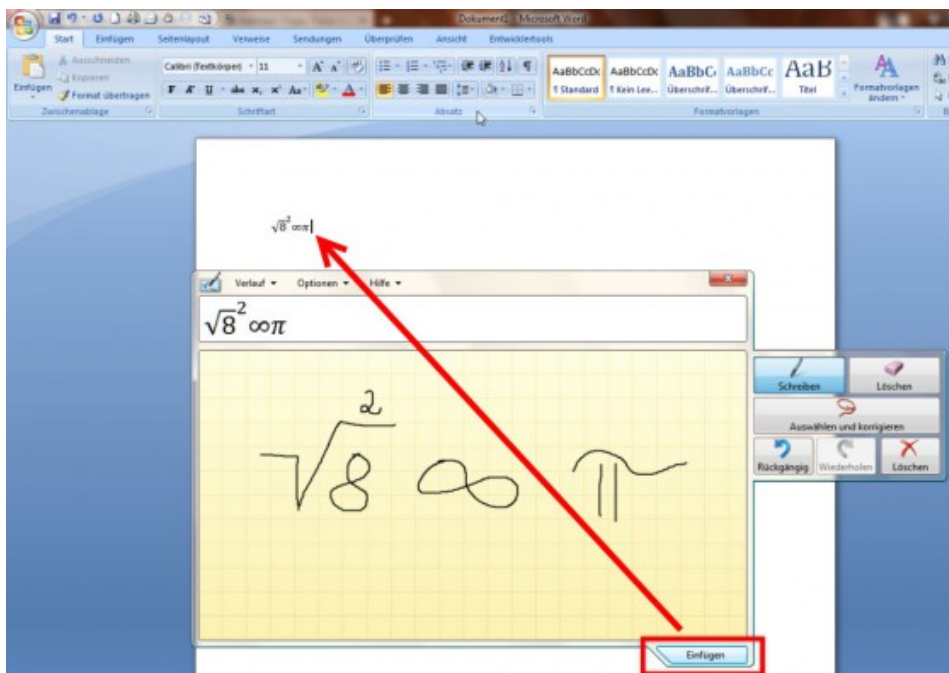
Die benötigte Formel oder Gleichung wird nun per Hand in das große Feld eingetragen und die erkannten Zeichen werden in der Statusleiste abgebildet.

Ist eine Erkennung mal fehlerhaft, kannst du sie mit den **sechs Tools**, (Löschen, Auswählen und korrigieren, Rückgängig, Wiederholen, Schreiben) im kleinen Fenster bearbeiten. Das Tool **Löschen** ist gleich zweimal vorhanden. Das **Radiergummi-Icon** entfernt eine Eingabe und das **Icon mit dem X** löscht den gesamten Eingabebereich.



Einfügen in Word und Outlook

Hast du die gesamte Formel erfasst und ist sie korrekt erkannt worden, startest du das Officeprogramm **Word**, oder eine neue E-Mail in **Outlook**. Positioniere den Cursor an der erforderlichen Stelle im Dokument und klicke dann auf den Button **Einfügen** im **Mathematik-Eingabebereich**.



Die Formel wird sogleich in das Dokument eingefügt.

Fazit

Auch wenn es für Mathematiker einschlägige Programme gibt, mit denen Gleichungen und Formeln problemlos per Tastatur erfasst werden können, ist das Tool **Mathematik-Eingabebereich** auch für eine regelmäßige Verwendung sehr nützlich. Mit anderen Texterfassungsprogrammen ist der Mathematik-Eingabebereich leider nicht kompatibel.

Allerdings erfordert die manuelle Erfassung ein wenig Übung, damit das Tool die Formelzeichen sofort erkennen kann.