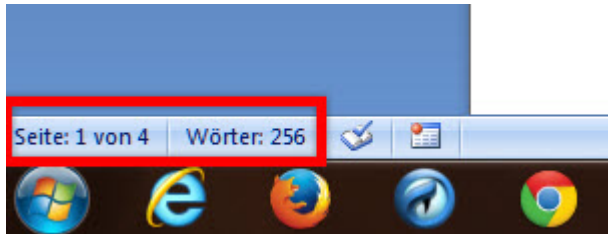
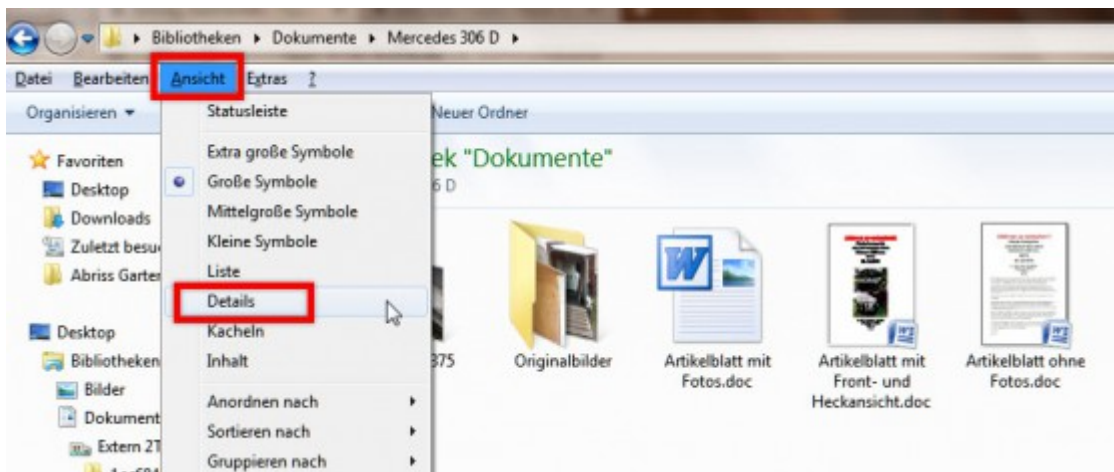


# Die Seiten-Anzahl aller gespeicherten Word-Dokumente auf einen Schlag ermitteln

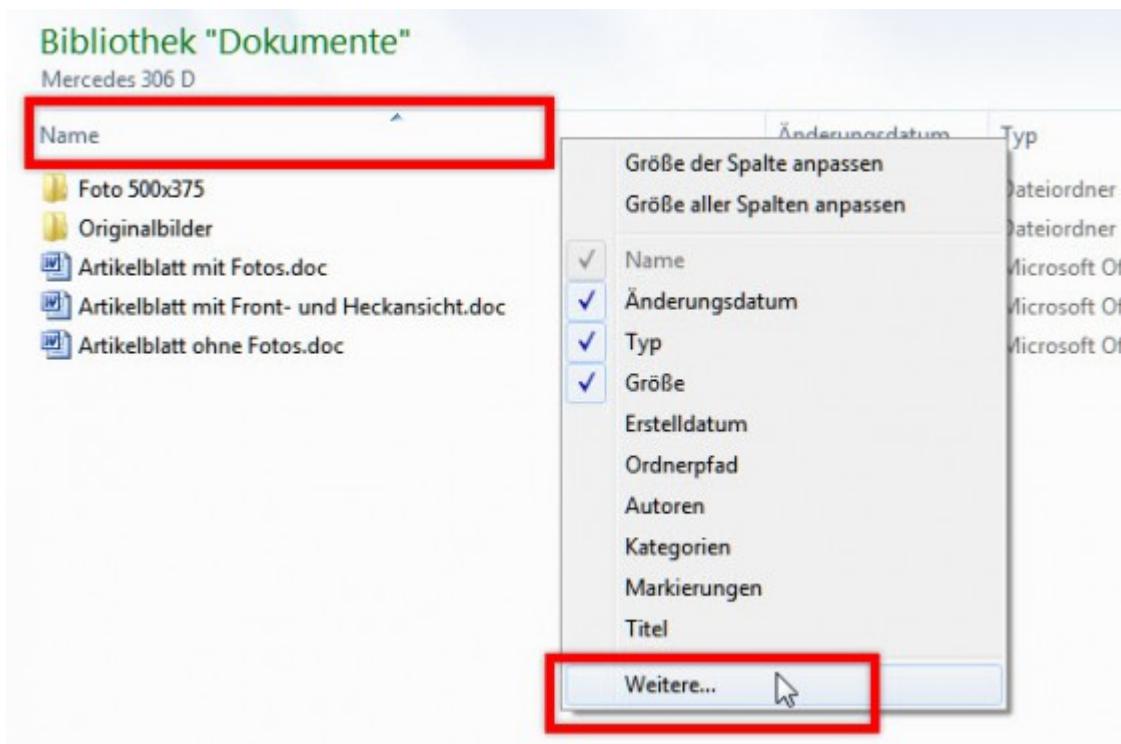
Wenn du wissen möchtest, wieviel Seiten ein Word-Dokument umfasst, dann schaust du im aktiven Dokument auf die Zusammenfassung unten links im Bildschirm. Hier wird neben der Seitenanzahl auch die Anzahl der enthaltenen Wörter eingblendet. Soll aber die Seitenanzahl mehrere Dokumente ermittelt werden, dann ist diese Variante ziemlich zeitintensiv. Viel besser ist da die Anzeige der Seitenzahlen über den Windows-Explorer.



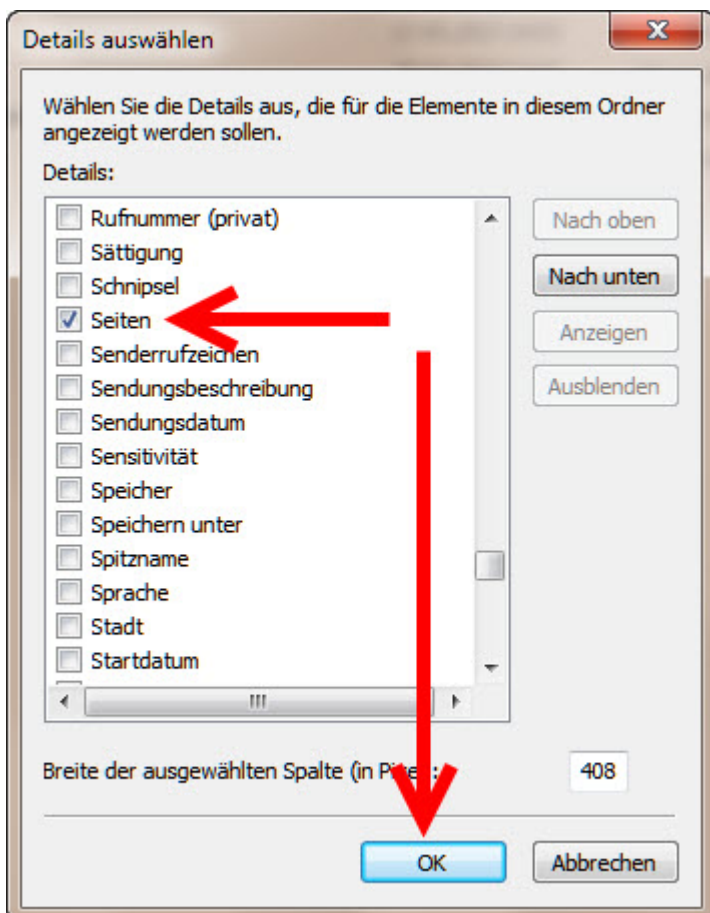
Beende zuerst alle geöffneten Word-Dateien und navigiere im Windows-Explorer zum Speicherort deiner Word-Dokumente. Hier klickst du in der Menüleiste auf **Ansicht | Details**. Gegebenenfalls musst du vorher mit der Taste [Alt] die Menüleiste einblenden.



In der Detail-Ansicht des Ordners öffnest du mit einem Rechtsklick auf eine der **Spaltenüberschriften** das Kontextmenü und wählst den Eintrag **Weitere**.



Im Dialogfenster **Details auswählen** aktivierst du die Option **Seiten** und bestätigst die Auswahl mit **OK**.



Dem Explorer wird dadurch die **Spalte für die Seitenanzahl** hinzugefügt. Sollte sie nicht sichtbar sein, dann befindet sie sich am Ende der Spaltenüberschriften, im rechten, nicht sichtbaren Bildschirmbereich. Du kannst die Spalte aber mit gedrückter, linker Maustaste an eine bessere Position ziehen.

# Bibliothek "Dokumente"

Mercedes 305 D

Anordnen nach: Ordner ▾

Name	Seiten	Änderungsdatum	Typ	Größe
Foto 500x375		17.05.2015 14:09	Dateiordner	
Originalbilder		17.05.2015 14:03	Dateiordner	
Artikelblatt mit Fotos.doc	4	20.07.2015 12:03	Microsoft Office Word 97 - 2003-Dokument	820 KB
Artikelblatt mit Front- und Heckansicht.doc	2	17.05.2015 13:56	Microsoft Office Word 97 - 2003-Dokument	261 KB
Artikelblatt ohne Fotos.doc	1	17.05.2015 13:58	Microsoft Office Word 97 - 2003-Dokument	59 KB