E-Mails aus Outlook Express, Windows Live Mail & Co. öffnen - Lösung 1 (Windows Live Mail)

Wir zeigen, wie Sie alte E-Mails aus Outlook Express oder Windows Live Mail öffnen können.

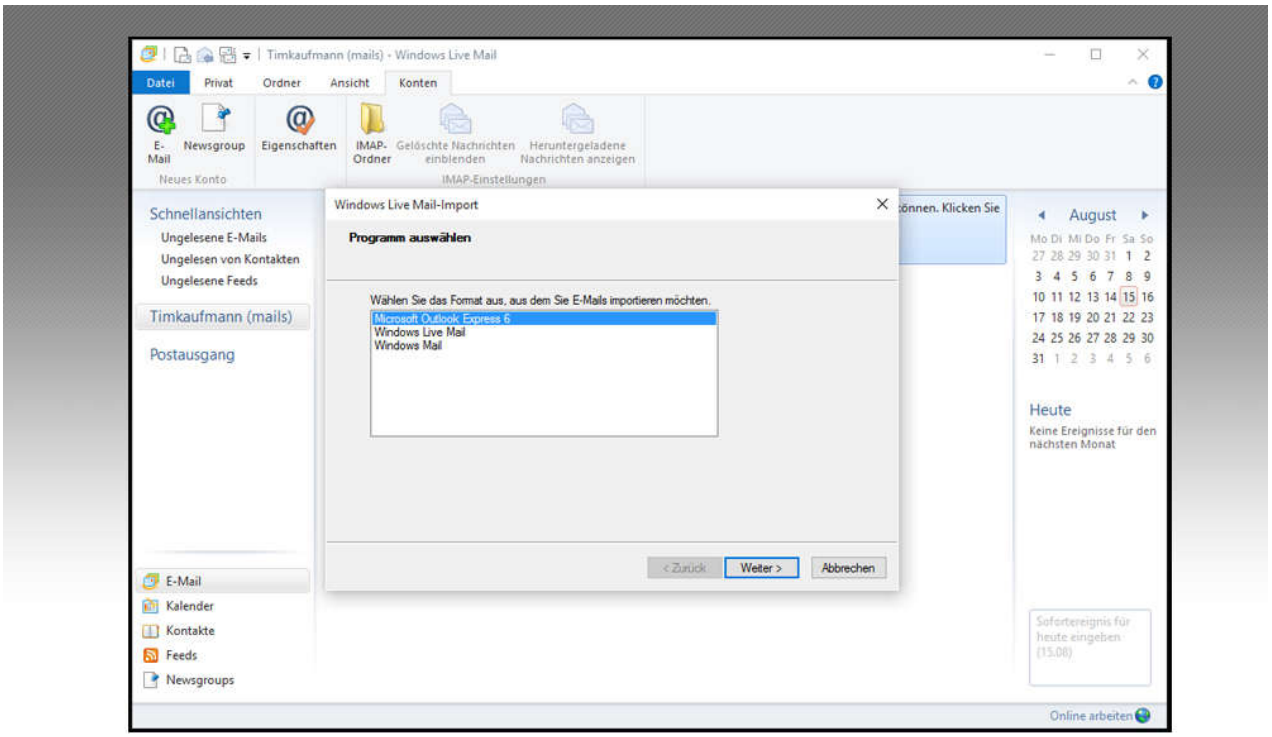

© Tim Kaufmann

Lösung 1 (Windows Live Mail)

Das Gratis-Programm Windows Live Mail verwendet das EML-Format. Außerdem kann es die DBX-Dateien von Outlook Express importieren. Sie können es als Teil der Windows Essentials Collection kostenlos herunterladen. Allerdings bereitet Windows Live Mail manchen Nutzern unter Windows 10 Probleme. Und das mit Windows 10 mitgelieferte Windows Mail kann keine in Live Mail gespeicherten Daten importieren. Letztlich ist Live Mail deshalb auch eine Sackgasse

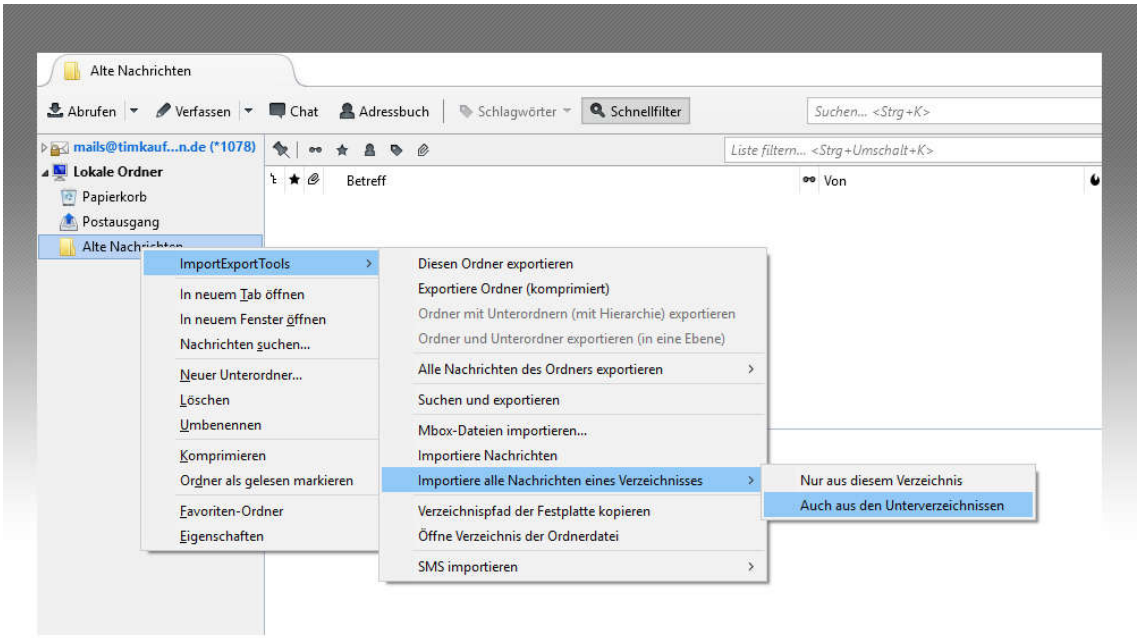

© Tim Kaufmann

Lösung 2 (Mozilla Thunderbird)

Das kostenlose Mail-Programm Mozilla Thunderbird fragt Sie beim ersten Start, ob Sie Nachrichten aus Outlook Express importieren möchten. Das dabei entstehende Thunderbird-Mail-Archiv können Sie anschließend bequem auch unter Windows 10 weiterverwenden. Der Import funktioniert aber nur dann, wenn die alte Windows-Installation noch läuft.

Sind nur noch die Backups von Outlook Express beziehungsweise Windows Live Mail vorhanden, brauchen Sie eine Thunderbird-Erweiterung, die ebenfalls kostenfrei erhältlich ist und ImportExportTools heißt. Die ImportExportTools können alle EML-Dateien eines Ordners auf der Festplatte in einen Ordner in Thunderbird importieren.

Um DBX-Dateien von Outlook Express in Thunderbird zu importieren, müssen Sie diese vorher in das MBOX-Format konvertieren. Verwenden Sie dafür am besten das kostenlose DbxConv

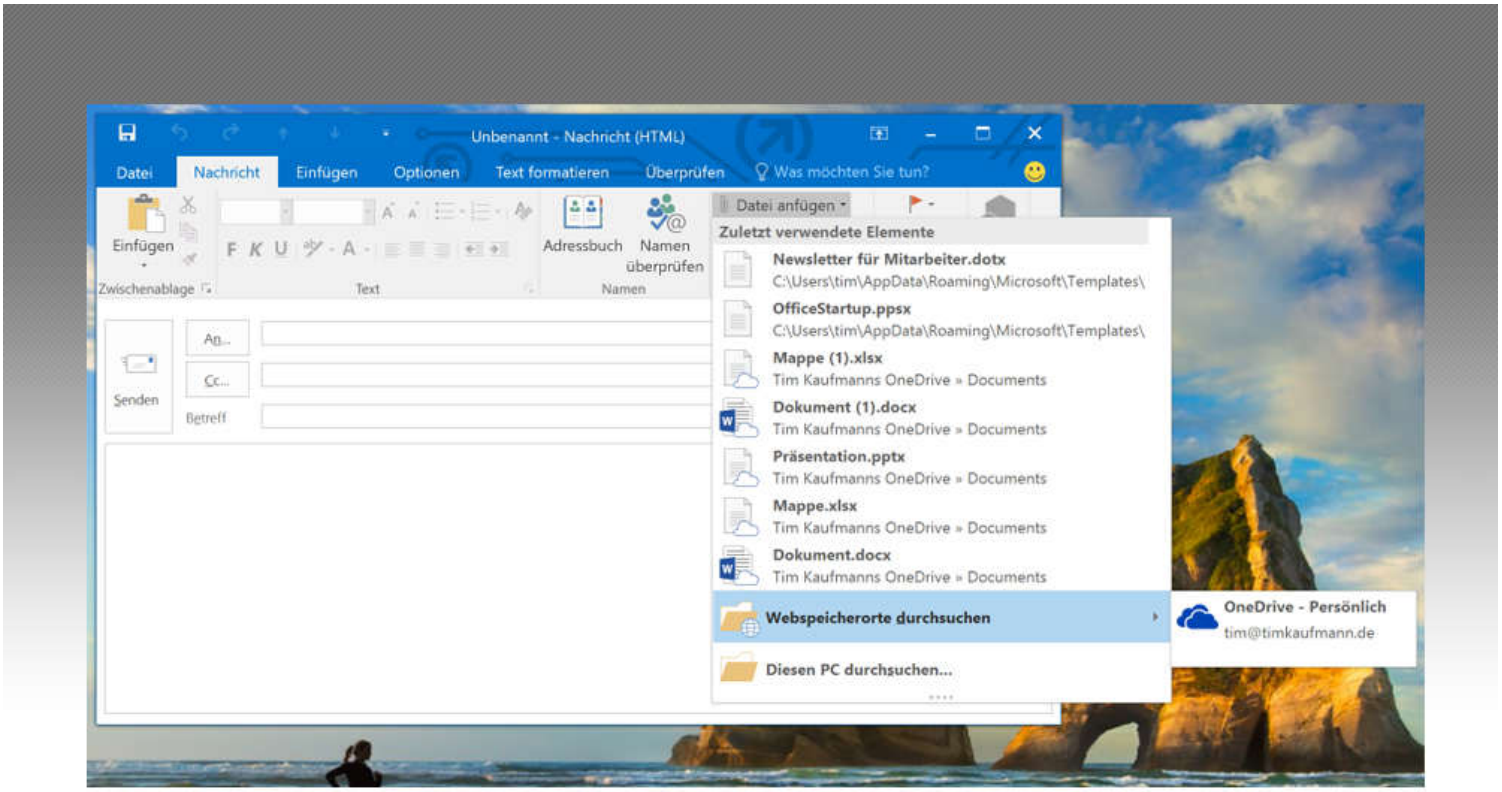

© Tim Kaufmann

Lösung 3 (Microsoft Outlook)

Microsoft Outlook kann EML-Dateien anzeigen. Sie können zum Beispiel die kostenfrei verfügbare Demo-Version von Office 2016 installieren, um auf Ihre alten E-Mails zuzugreifen. Mit DBX-Dateien kennt sich Outlook allerdings nicht aus.

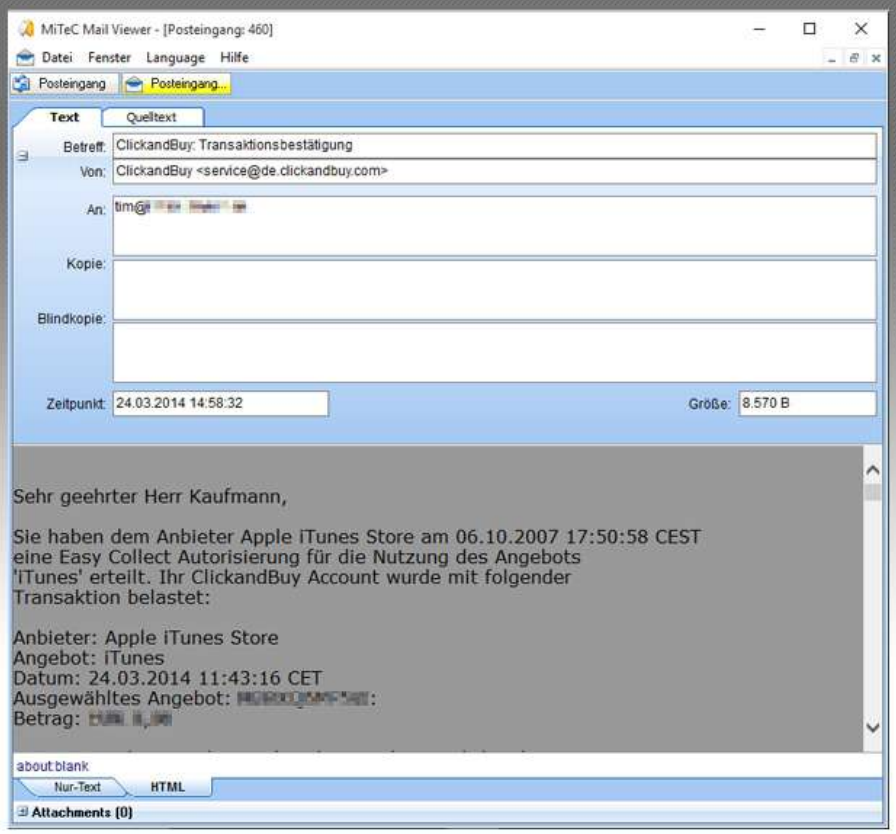

© Tim Kaufmann

Lösung 4 (MiTeC Mail Viewer)

Das kostenlose Programm MiTeC Mail Viewer zeigt sowohl EML-Dateien als auch den Inhalt von DBX-Dateien an. Es ist nicht perfekt. Insbesondere hat es seine Schwächen bei Nachrichten, die als reiner Text versendet wurden. Hier zeigt es den gesamten Inhalt gerne als lange Textwurst an, ohne Absätze. Die HTML-Darstellung gelingt besser. Um verloren geglaubte Mails wieder sichtbar zu machen, ist MiTeC Mail Viewer auf jeden Fall eine tolle Lösung