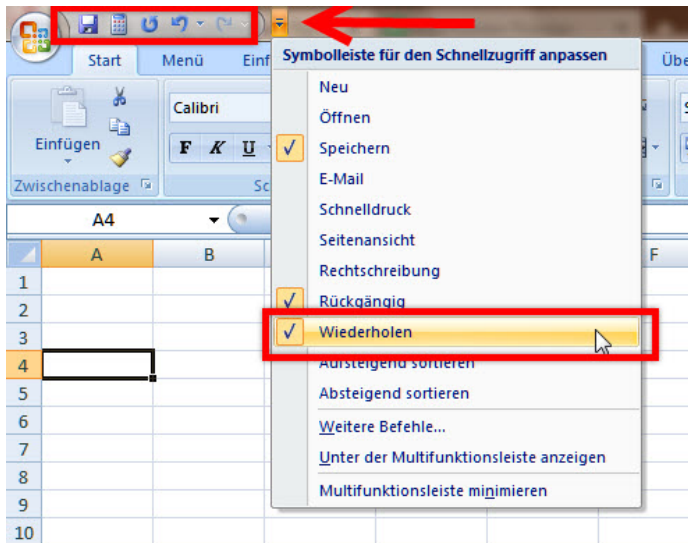


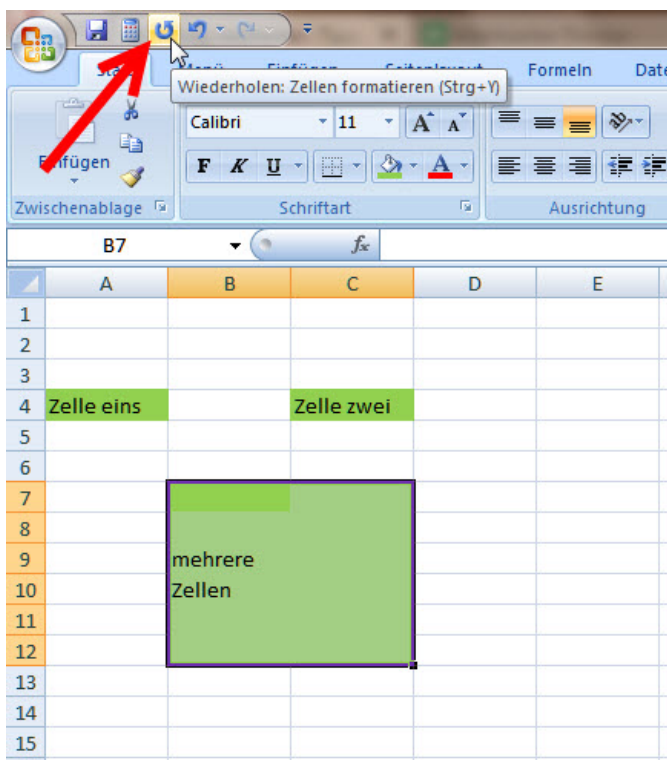
Die letzte Aktion auf andere Excel-Zellen übertragen

Bei Microsoft Excel gibt es, wie in anderen Office-Anwendungen auch, eine Funktion die getätigte Eingaben rückgängig macht. Diese Funktion kann aber noch mehr. Die letzte Aktion lässt sich mit ihr beliebig oft wiederholen. Das ist gerade bei Excel sehr vorteilhaft. So lassen sich schnell weitere Zellen entsprechend formatieren.

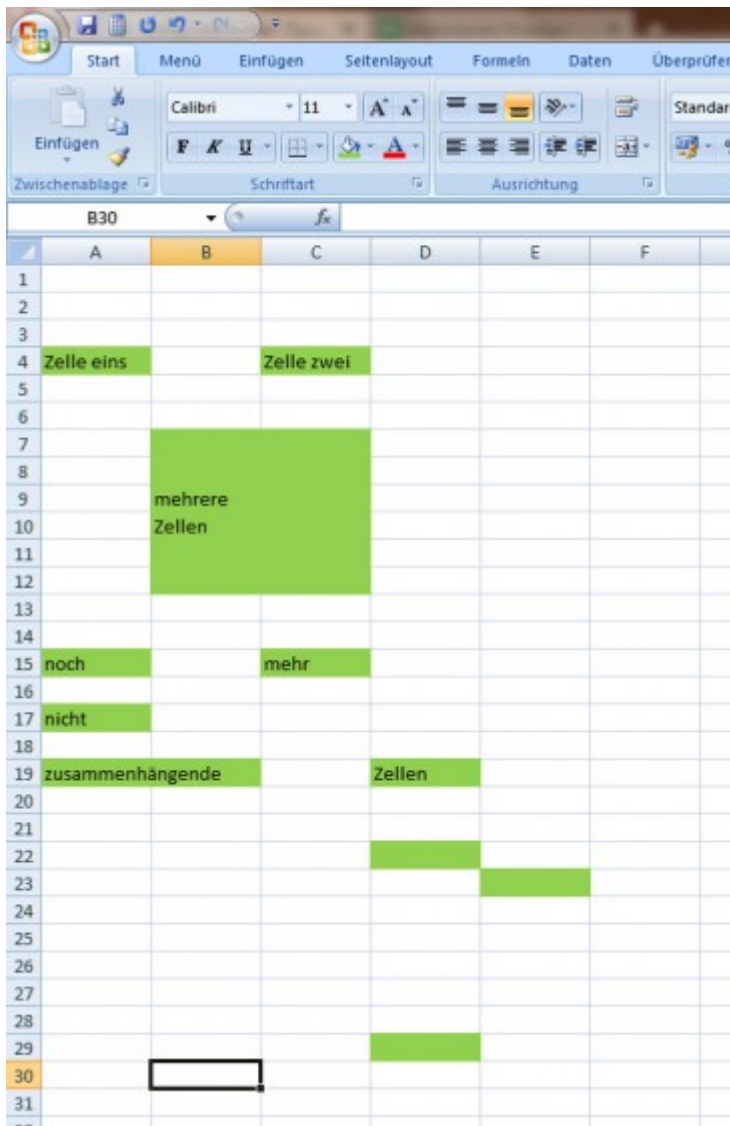
Zuerst überprüfst du ob die **Wiederholen**-Funktion in Excel aktiviert ist. Du findest sie in der Schnellzugriffsleiste oben links im Bildschirm. Klicke auf den **kleinen Pfeil** neben der Zugriffsleiste und aktiviere gegebenenfalls im Kontextmenü den Eintrag **Wiederholen**.



Die Anwendung der **Wiederholen-Funktion** ist denkbar einfach. Bearbeite eine beliebige Zelle, indem du zum Beispiel die Hintergrundfarbe dieser Zelle änderst. Dann klickst du in eine andere Zelle und anschließend auf die Schaltfläche **Wiederholen** in der Schnellzugriffsleiste. Das funktioniert mit einer einzelnen Zelle oder einem größeren zusammenhängenden Zellbereich genauso...



...wie mit mehreren, **nicht zusammenhängenden Zellen**.



Man benötigt aber nicht zwingend die Schaltfläche **Wiederholen**, sie kann auch mit der **Tastenkombination [Strg][Y]** angewendet werden.