

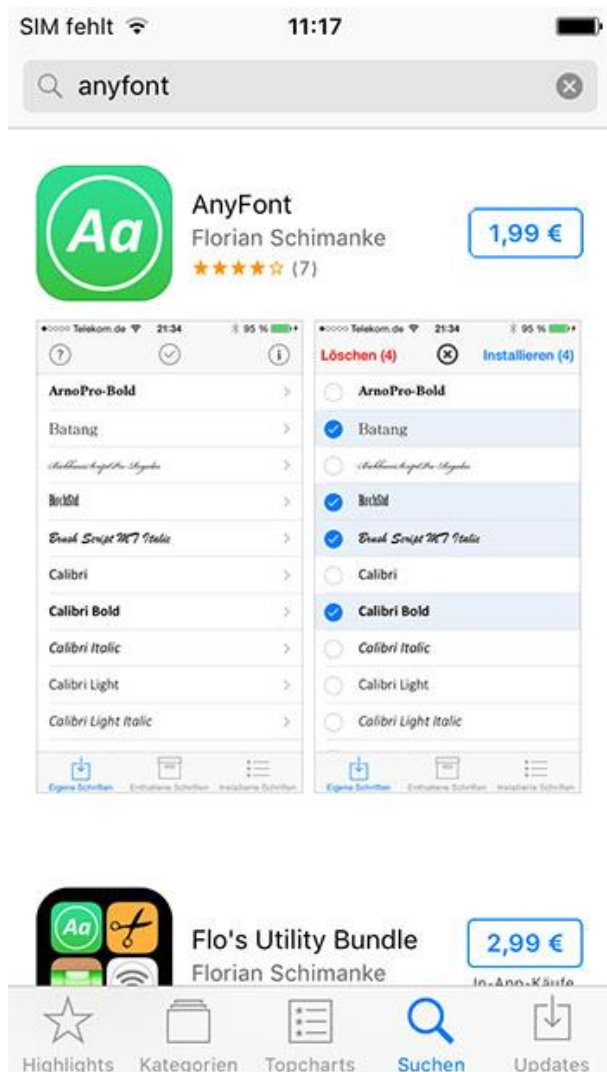
Neue Schriftarten aufs iPhone dank AnyFont

Neben vielen Spielereien sind das iPhone und das iPad Geräte, die oftmals auch im Businessbereich für den produktiven Einsatz genutzt werden. Ob in der Firma, in der Uni oder einfach nur von der Familie. Für Präsentationen und das Bearbeiten und Erstellen von Textdokumenten ist euer iPhone durch kostenlose Office-Apps bestens ausgerüstet. Leider sind auf iPhone und iPad nur begrenzt Schriftarten vorhanden. Wir zeigen euch, wie ihr mit Hilfe der **AnyFont** App zusätzliche Schriftarten auf euer iPhone herunterladen könnt.

AnyFont App installieren

Mit der App **AnyFont** könnt ihr auf eurem iOS-Gerät zusätzliche Schriftarten installieren und diese dann systemweit in sämtlichen Apps nutzen. Dafür müsst ihr zunächst die [AnyFont](#) App aus dem Appstore laden und auf eurem iPhone installieren. Derzeit ist die App zum Preis von **1,99 €** im App Store zu haben.

Appstore → AnyFont → Installieren



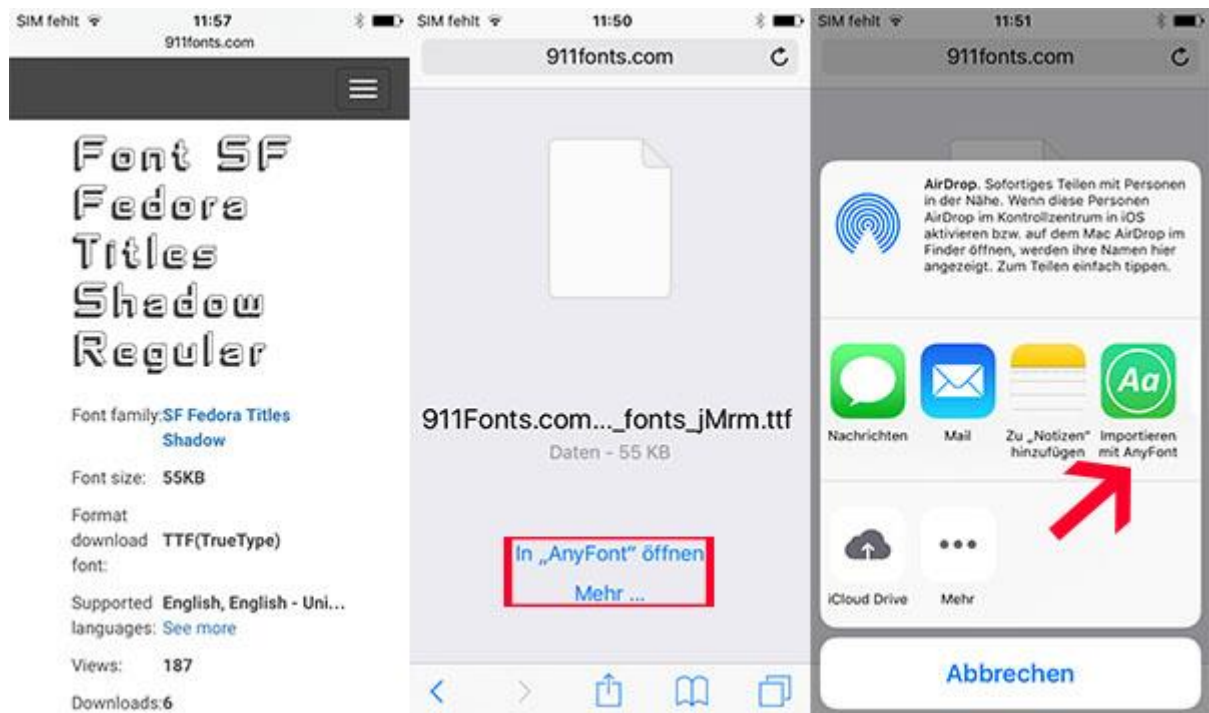
Zusätzliche Schriftarten hinzufügen

Safari → Webseite mit Schriftartdownload → In „AnyFont“ öffnen → Tipp auf Schriftart → Installieren

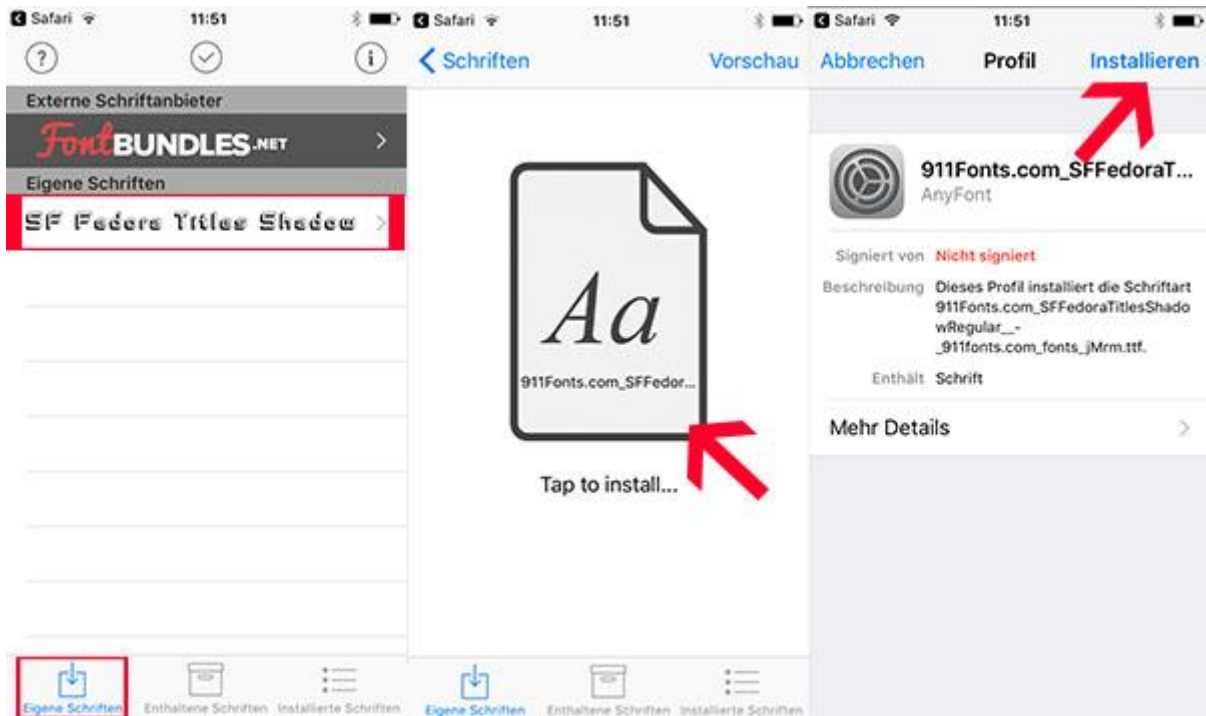
Um eine Schriftart hinzuzufügen, müsst ihr die sogenannte .ttf-Datei auf euer iPhone bekommen, das geht beispielsweise über die iTunes Dateifreigabe oder über das „Öffnen in“-Menü in jeder beliebigen App, beispielsweise beim Herunterladen einer Schriftart aus dem Internet mit dem Safari Browser. In dem nachfolgenden Beispiel laden wir uns eine Schriftart von der Webseite 911fonts.com auf das iPhone herunter.

ADVERTISING

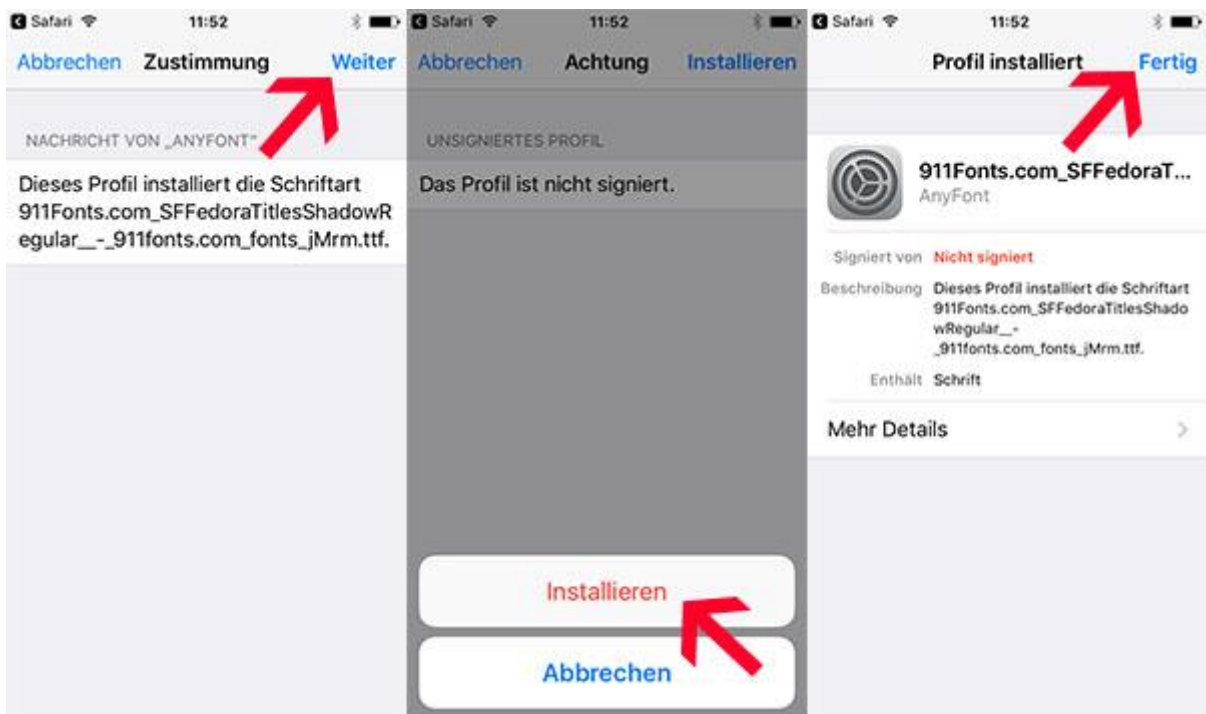
Öffnet zunächst die Webseite im **Safari-Browser** auf eurem iPhone und sucht euch eine Schriftart, die ihr herunterladen möchtet. Klickt dann entweder auf **In „AnyFont“ öffnen** oder auf **Mehr...** und **Importieren mit AnyFont**. In beiden Fällen ladet ihr die jeweilige Schriftart auf euer iPhone herunter.



In der App tippt ihr dann im Reiter **Eigene Schriften** unten links auf die soeben heruntergeladene Schriftart und dann auf das **Aa-Icon**, um die Schriftart zu installieren. Daraufhin wird die App versuchen die Schriftart als Profil auf eurem iPhone zu installieren. Die Installation bestätigt ihr mit einem Tipp auf **Installieren** oben rechts.



Ihr werdet nun ggf. aufgefordert euren Sperrcode einzugeben, falls ihr einen angelegt habt. Nachdem ihr nun noch nach eurer Zustimmung für die Installation gefragt werdet, was ihr mit einem Klick auf **Weiter** bestätigt, und ggf. daraufhin hingewiesen werdet, dass es sich um ein unsigniertes Profil handelt, wird die Schriftart nach einem Tipp auf den **Installieren-Button** schließlich installiert. Nun könnt ihr die Schriftart in allen Apps, in denen zwischen Schriftarten gewählt werden kann, wie z.B. Apples Office-Apps, nutzen.



Vorteile dieses Tricks

Durch die Installation neuer Schriftarten habt ihr vielfältigere Gestaltungsmöglichkeiten in vielen Apps. Besonders Office-Apps wie Pages und Keynote profitieren von der Möglichkeit zusätzliche Schriftarten zu installieren.

Neben dem Erstellen von Dokumenten, ist dieser Trick ein großer Vorteil beim Ansehen und Bearbeiten von am PC erstellten Dokumenten. Fehlende Schriftarten (also auf dem iPhone nicht vorhanden) wurden bisher durch Standardschriftarten ersetzt. Jetzt könnt ihr einfach die passende Schriftart installieren und geht den nervigen Standardschriftarten aus dem Weg.



22:14



Abbrechen



Ordner
Eigene Schriften

Arno Pro Bold

Beirut

Bookman Script Pro

Birch Std

Brandon Grotesque Thin Italic

Brush Script MT Italic

Calibri

Calibri Bold

Calibri Italic

Calibri Light

Calibri Light Italic

Calibri Bold Italic

Californian FB

Cambria

ClementePDac-ExtraLight

...


Eigene Schriften


Installierte Schriften

22:14



< Zurück



↓ Tap button to install ↓



Eigene Schriften



Installierte Schriften

12:02



Schließen

Informationen

Dateiname

calibri.ttf

Schriftname

Calibri

Schriftfamilie

Calibri

Style

Regular

Version

Version 5.72

Beschreibung

Calibri is a modern sans serif family with subtle roundings on stems and corners. It features real italics, small caps, and multiple numeral sets. Its proportions allow high impact in tightly set lines of big and small text alike. Calibri's many curves and the new rasteriser team up in bigger sizes to reveal a warm and soft character.

Designer

Luc(as) de Groot

Copyright

© 2012 Microsoft Corporation. All Rights Reserved.

Lizenz

You may use this font as permitted by the EULA for the product in which this font is included to display and print content. You may only (i) embed this font in content as permitted by the embedding restrictions included in this font; and (ii) temporarily download this font to a printer or other output device to help print content.

Warenzeichen

Calibri is a trademark of the Microsoft group of companies.

