

# Webseiten übersetzen in Safari auf dem iPhone

Wenn ihr viel im Internet surft, stößt ihr hin und wieder auf englischsprachige Webseiten oder auch auf Seiten in einer völlig anderen Landessprache. Wenn ihr die Inhalte trotz der Sprachbarriere lesen möchtet, hilft euch die kostenlose [Microsoft Translator](#)-App dabei, denn diese **übersetzt ganze fremdsprachige Webseiten ins Deutsche**. Wie das funktioniert, erfahrt ihr in dem folgenden Trick.

## Safari-Webseiten übersetzen mit Microsoft Translator-App

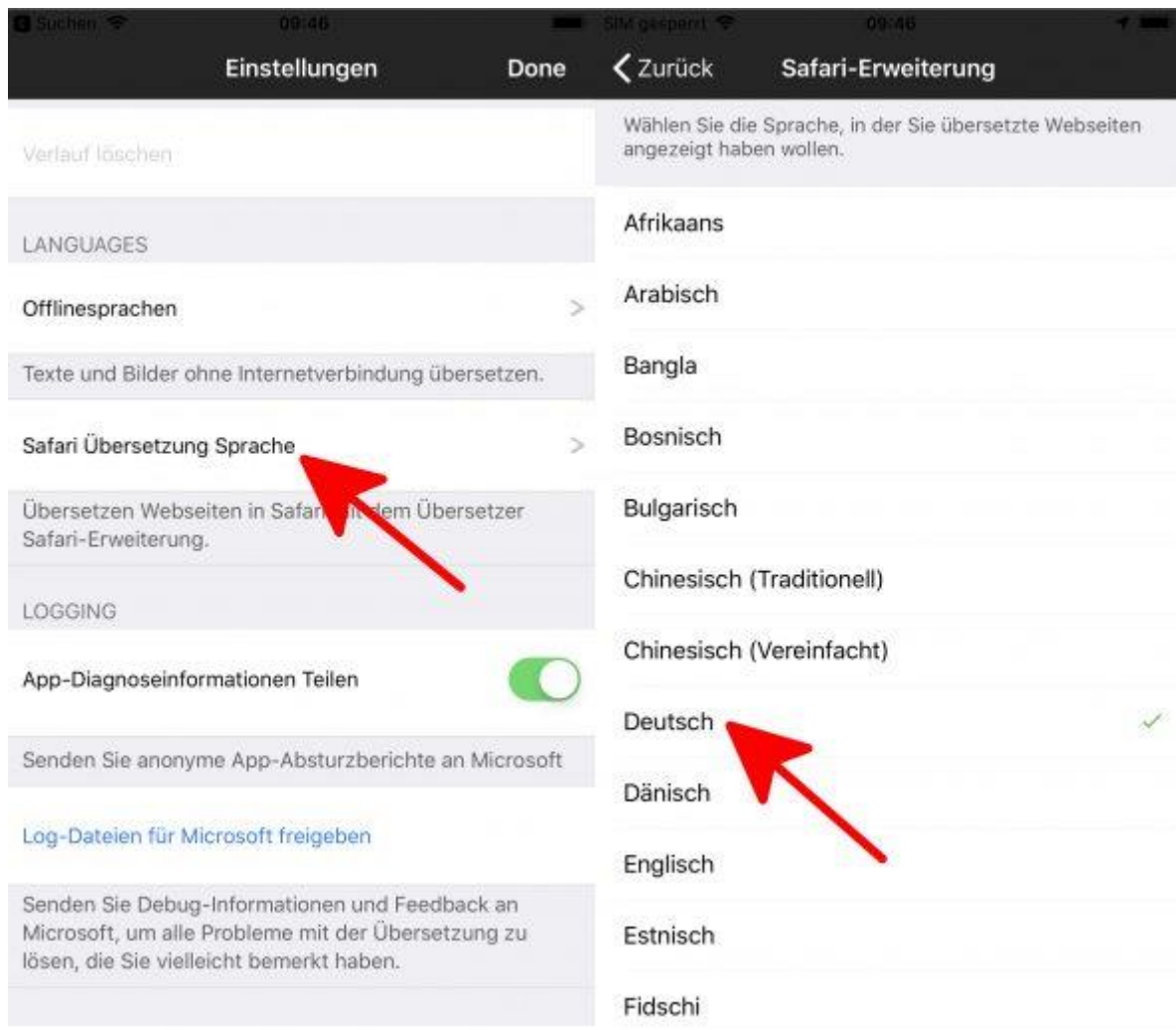
Um fremdsprachige Inhalte im Safari-Browser am iPhone übersetzen zu können, müsst ihr zunächst die Gratis-App [Microsoft Translator](#) im App Store herunterladen. Der Download ist 142.6 MB groß und erfordert mindestens iOS 10 auf eurem iPhone.



[Microsoft Übersetzer](#)

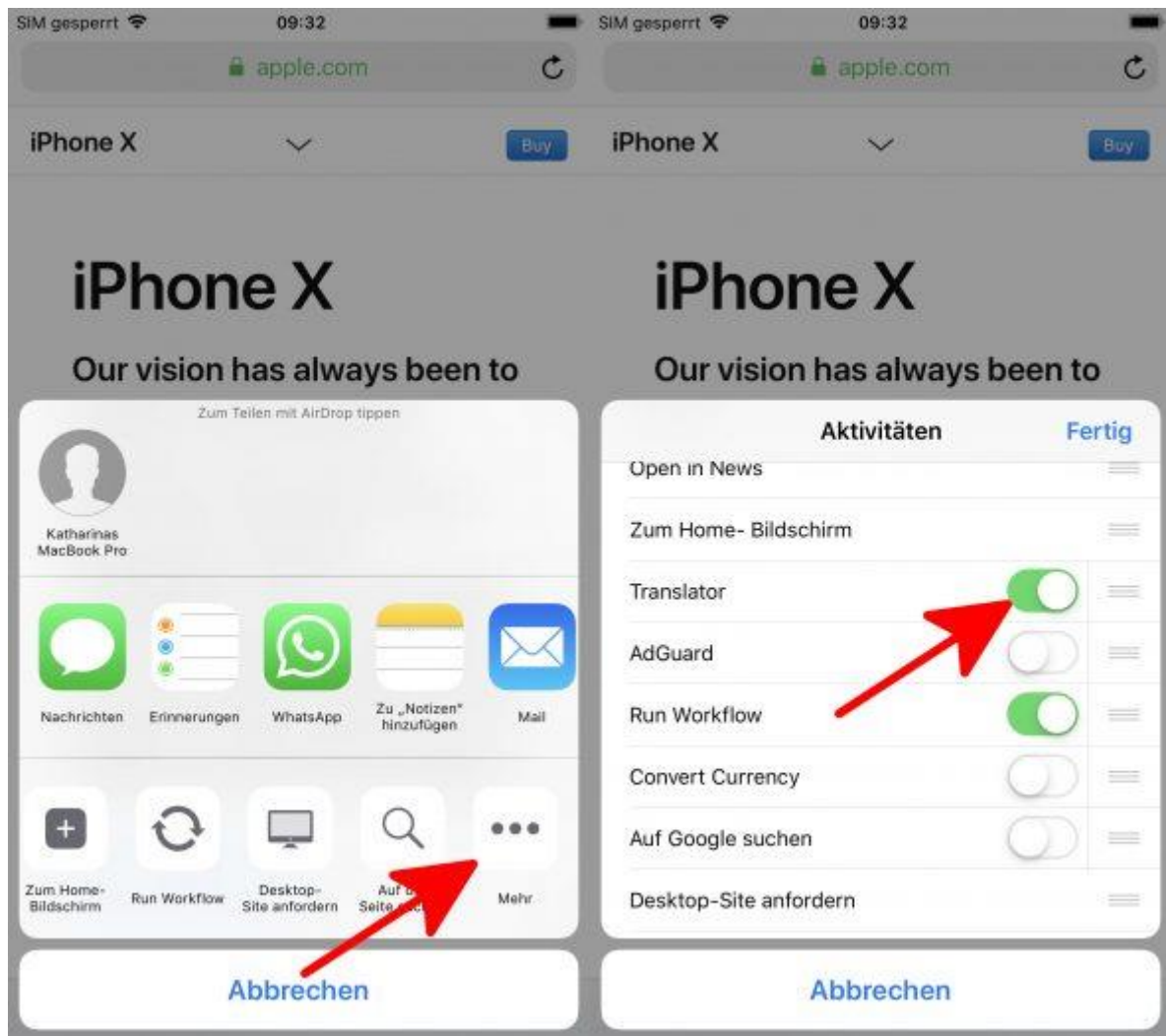
Preis: Kostenlos

Nachdem ihr die App auf eurem iPhone installiert habt, müsst ihr zunächst die Sprache wählen, in welche die Webseiten übersetzt werden sollen. Öffnet dazu die **Microsoft Translator-App** und tippt in der Hauptansicht der App auf das kleine **Einstellungen-Symbol** (kleines Zahnrad) unten rechts. Wählt dann die Option „Safari Übersetzung Sprache“ und tippt in der Sprachenübersicht auf „**Deutsch**“.



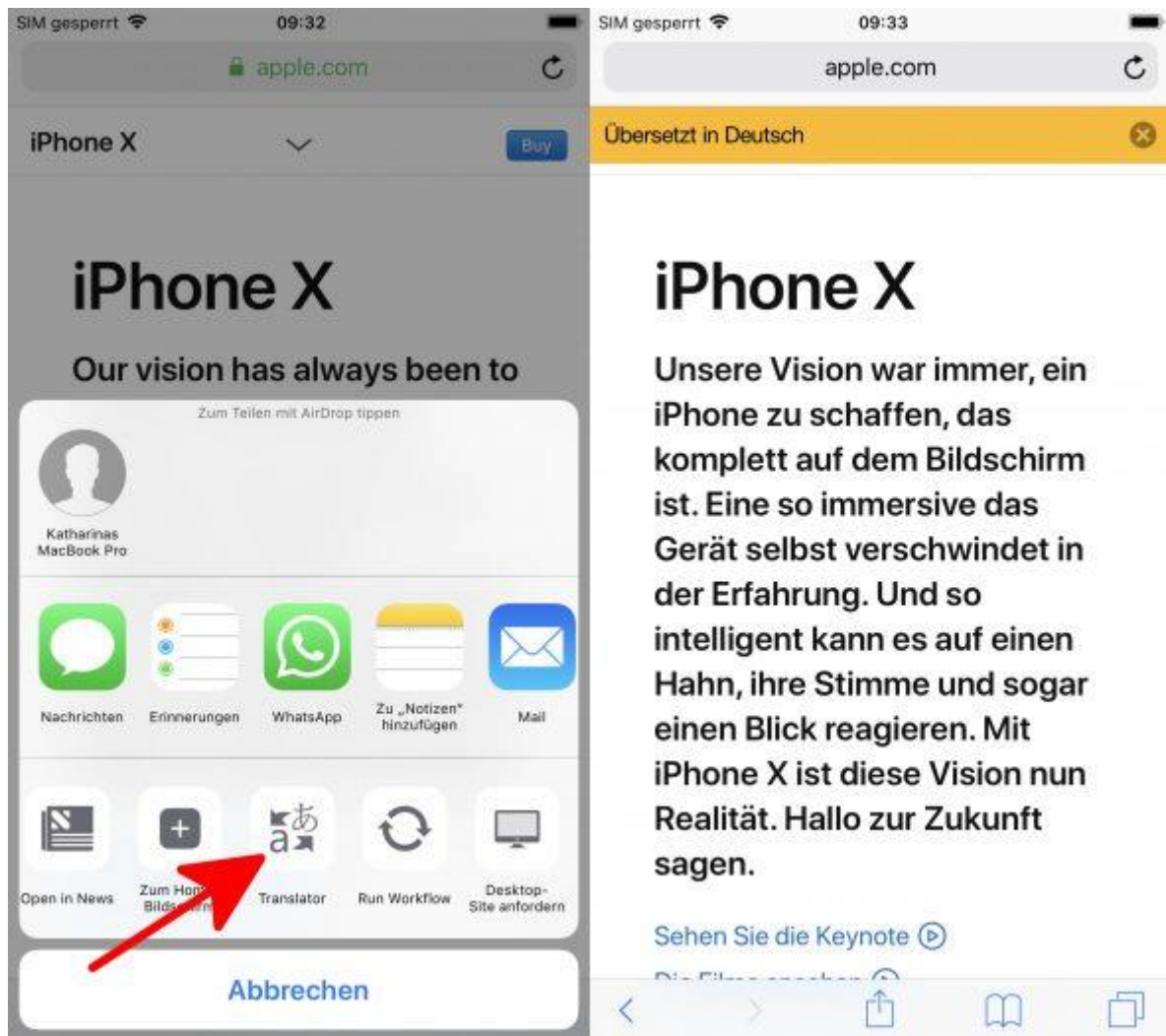
Startet nun die **Safari-App** auf dem iPhone und öffnet eine beliebige fremdsprachige Webseite. Drückt dann auf das **Teilen-Symbol** (kleines Viereck mit Pfeil) am unteren Bildschirmrand, wischt in der unteren Icon-Zeile ganz nach rechts und wählt „**Mehr**“. Tippt anschließend auf den Button rechts neben dem Eintrag *Translator*, um die Funktion zu aktivieren. Drückt zum Schluss auf „**Fertig**“ rechts oben.

ADVERTISING



Geht nun erneut auf die Webseite, die ihr übersetzen möchtet und tippt erneut auf das **Teilen-Symbol** am unteren Displayrand. Wischt nun in der unteren Icon-Zeile bis zum **Translator-Icon** und tippt es an. Der Text auf der Webseite wird daraufhin in wenigen Augenblicken in die zuvor gewählte Sprache übersetzt.

**Tipp:** In einem anderen Artikel zeigen wir euch, wie ihr das [versteckte Wörterbuch auf eurem iPhone nutzen](#) könnt!



**Zugegeben:** Die Qualität der Übersetzung des Microsoft Translators lässt hier und da noch zu wünschen übrig. Dennoch ermöglicht es euch die App zumindest den Kern eines fremdsprachigen Textes zu erfassen. Die Alternativ wäre ganz nichts zu verstehen oder die Sprache zu lernen, was nun wirklich keine Option ist.

-> <https://iphone-tricks.de/anleitung/74648-safari-webseiten-uebersetzen>