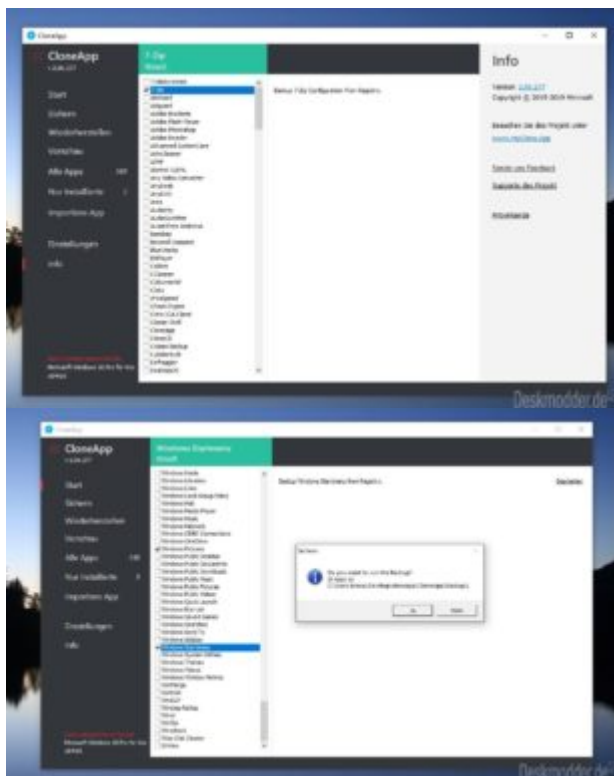


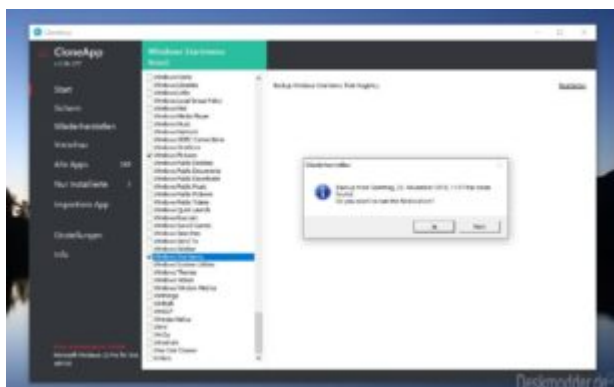
CloneApp Einstellungen von Programmen sichern und wiederherstellen

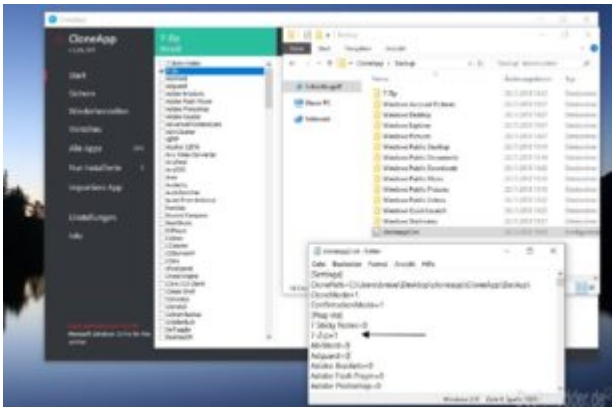
CloneApp ist ein kleines Portables Programm, mit dem man seine Programmeinstellungen und Dateien aus AppData und ProgrammData sichern und diese nach einer Neuinstallation von Windows und den Programmen wiederherstellen kann. Derzeit sind 245 Programme und Windows-Einstellungen in der Auswahl. Aktuell ist die Version 2.06.277 (Changelog weiter unten).

Das Tool sollte immer per Rechtsklick als Administrator, oder mit dem Haken in den Einstellungen gestartet werden. Bevor man nun seine Programme auswählt, sollten diese beendet werden. Ansonsten kann es passieren, dass nicht alle Einstellungen gesichert werden können. Die gesicherten Einstellungen landen dann im Ordner Backups.



Hat man nun zum Beispiel Windows und auch die identischen Programme neu installiert, braucht man nur auf Wiederherstellen klicken und die Sicherung wird eingespielt. Der Nachteil hier, man hat im Tool selber keine Auswahl. Hat man einige Programme nicht mehr installiert, kann man aber im Ordner Backup die cloneapp2.ini öffnen und die jeweiligen Programme von 1 auf 0 ändern.





Startet man dann die Wiederherstellung werden nur die wiederhergestellt, die in der Liste mit einer 1 vorhanden sind. Sollte man sich mal total in den CloneApp Einstellungen verzettelt haben, reicht es aus den Inhalt des Data-Ordners (außer die deutsche Sprache) zu löschen. Danach startet das Tool wie beim ersten Start.

Zusätzlich zum Tool gibt es wie schon geschrieben eine deutsche und andere Sprachdateien, die in den Ordner Data kommen. Auch Theme und Plugins werden auf der Seite angeboten. Für den einen oder anderen vielleicht eine gute Lösung, um nach einer Neuinstallation von Windows nicht alles per Hand wieder so einzustellen, wie man es vorher hatte.

- mirinsoft.com
- mirinsoft.com/download/cloneapp + Sprachpaket