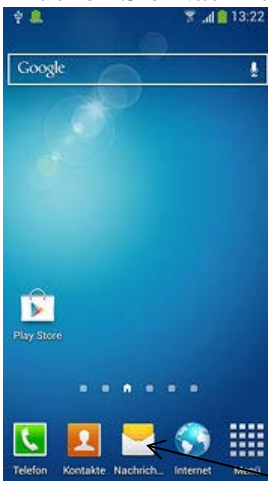


So richten Sie Ihr Handy für SMS ein

1. So finden Sie den Menüpunkt Einstellungen

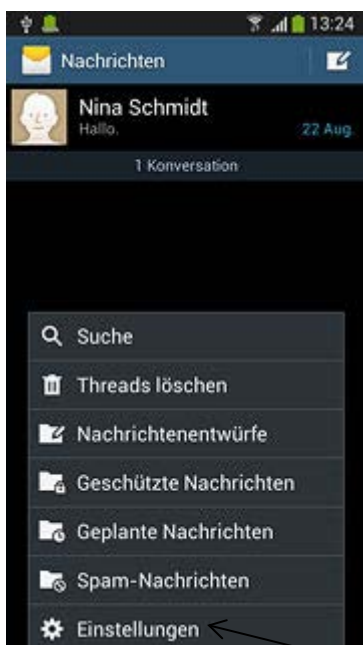
- Drücken Sie Nachrichten.



- Drücken Sie die Menü-Taste.

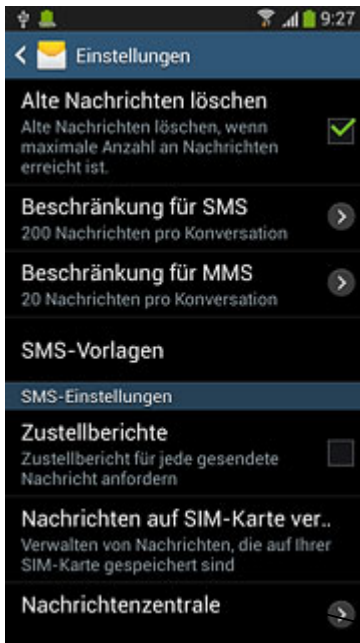


- Drücken Sie Einstellungen.

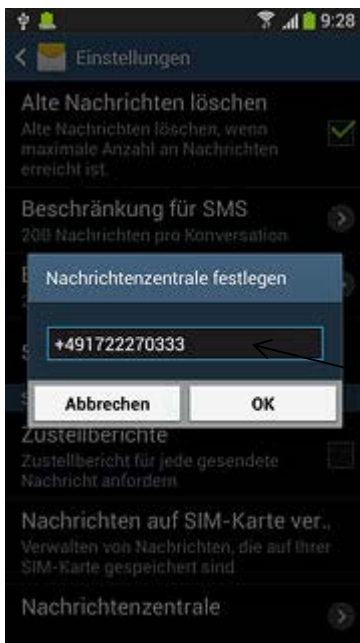


2. So speichern Sie die Nummer der SMS-Zentrale

- Drücken Sie Nachrichtenzentrale.



- Geben Sie **+491722270333** ein und drücken Sie OK.



Achtung: hier steht bei Ihnen wahrscheinlich schon eine Nummer. Und da dann die +49 davor setzen.

Nicht vergessen: Die erste Null bei der Vorwahl entfernen.

Soviel ich mich noch erinnere, hatten sie von einem Telekomvertrag gesprochen.

Dann müßte die Rufnummer +491710760000 lauten.

Bei Unklarheiten dürfen sie sich wieder melden.

Ansonsten wünsche ich Ihnen und Ihrem Mann frohe Weihnachten und einen guten Start ins neue Jahr 2015.