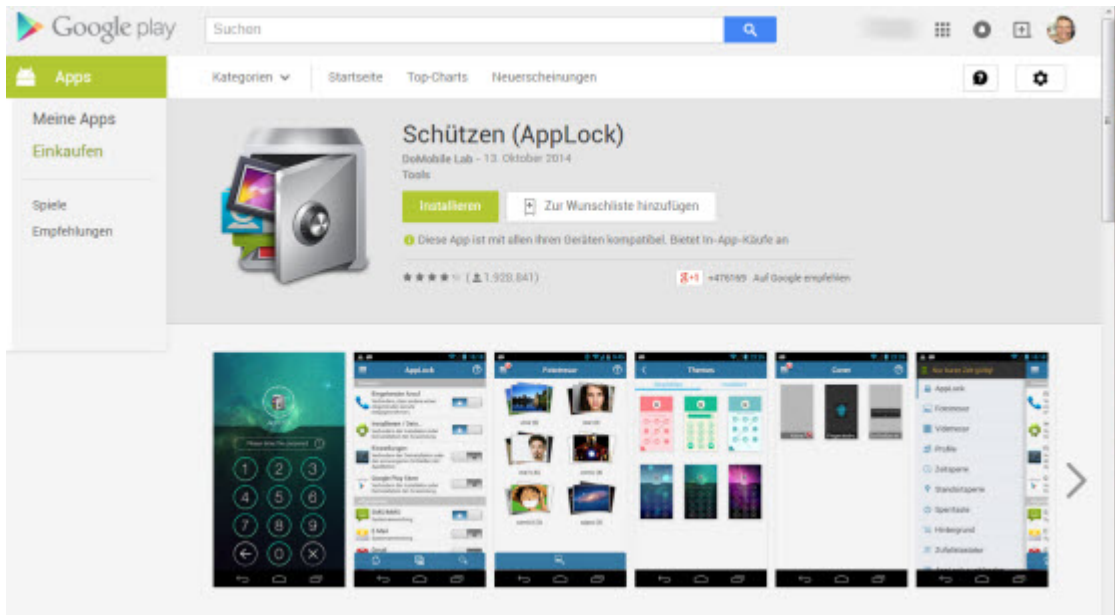


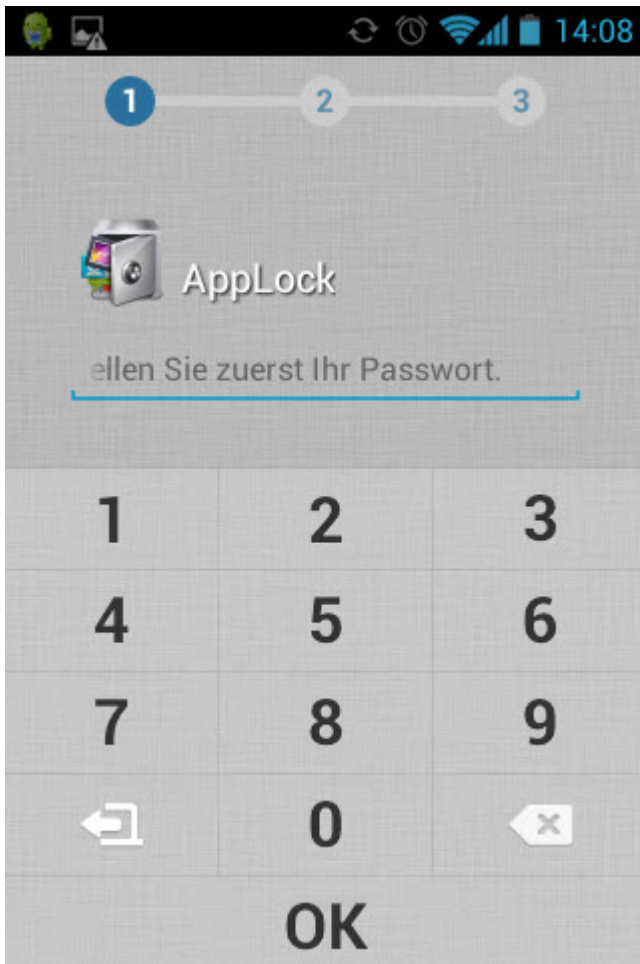
Auch einzelne Android-Apps lassen sich effektiv sperren

Smartphones teilt man sich wahrscheinlich nicht so oft mit anderen Personen, wie beispielsweise ein Tablet. Aber bei beiden Geräten gibt es trotzdem gute Gründe, sie durch eine Sperre gegen unbefugten Zugriff zu schützen. Gerade die eigenen Kinder spielen ganz gerne mit Handy und Tablet. Bei gemeinschaftlich genutzten Geräten ist daher eine komplette Gerätesperre nicht gewollt wenn nur einige der Apps nicht benutzt werden sollen. Mit der App **Schützen (AppLock)** aus dem Google Play Store kann man diese ausgewählten Apps mit einem Zugriffscode sperren.

Schützen (AppLock) ermöglicht sogar das Sperren des **Google Play Store** und verhindert so das unberechtigte Herunterladen von (kostenpflichtigen) Apps.



Die Bedienung und das Einrichten der App **Schützen (AppLock)** ist sehr einfach. Beim ersten Start legst du lediglich einen **Sperrcode** fest, bestätigst ihn im nächsten Bildschirm...



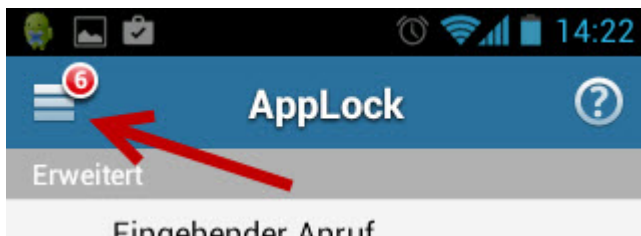
...und speicherst im dritten Schritt deine **Kontakt-E-Mail-Adresse**. Mit dem Button **Speichern** bestätigst du die Eingabe der Sicherheitsparameter.



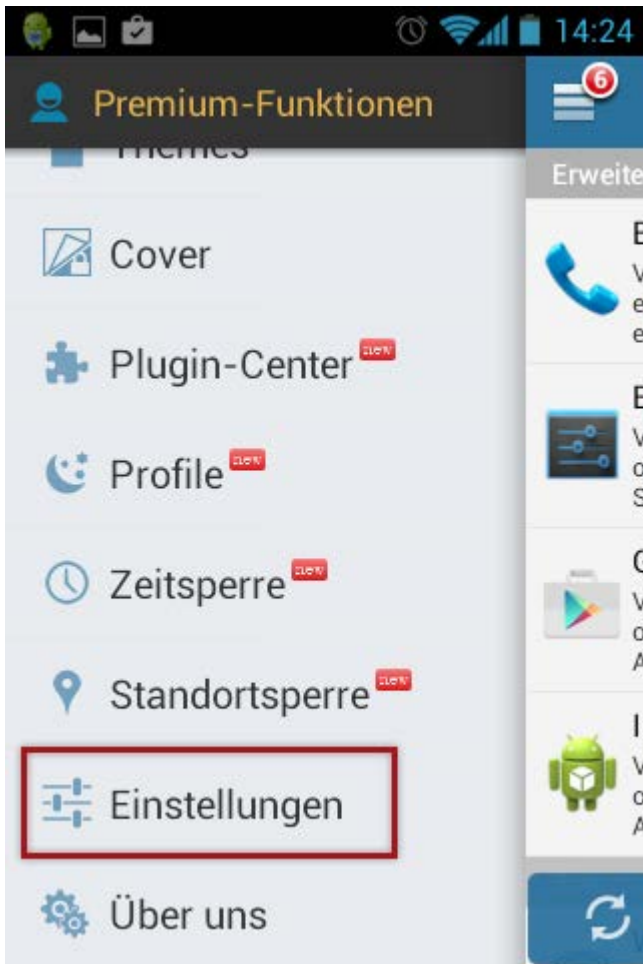
Im Hauptbildschirm der App **Schützen (AppLock)** legst du nun über die **Schalter** auf der rechten Seite die **Anwendungen** fest, die mit dem vorher festgelegten Zahlencode **gesperrt** werden sollen.



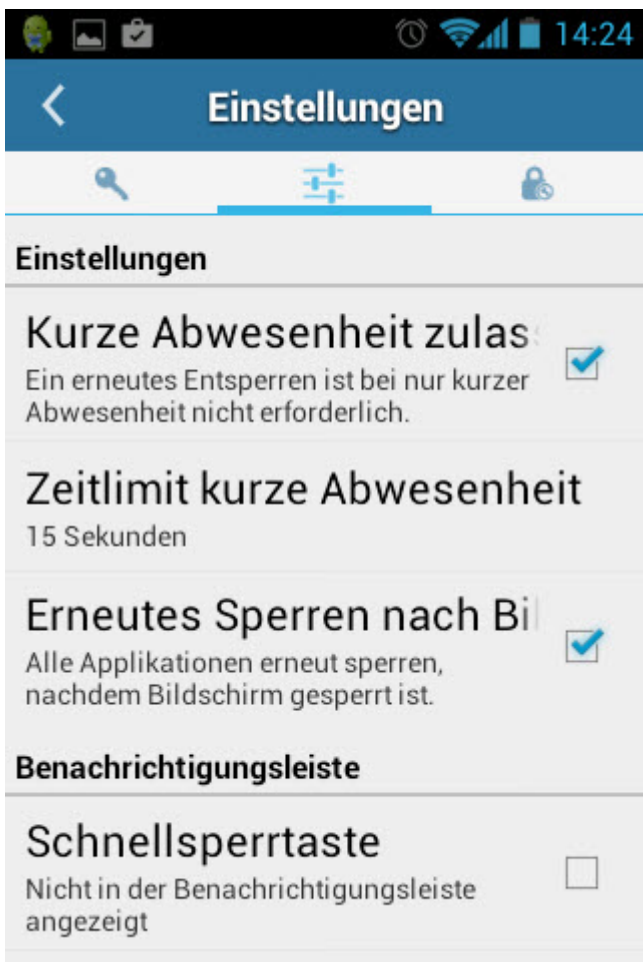
Über die **Menüschaftfläche** oben links...



...rufst du **weitere Features** auf.

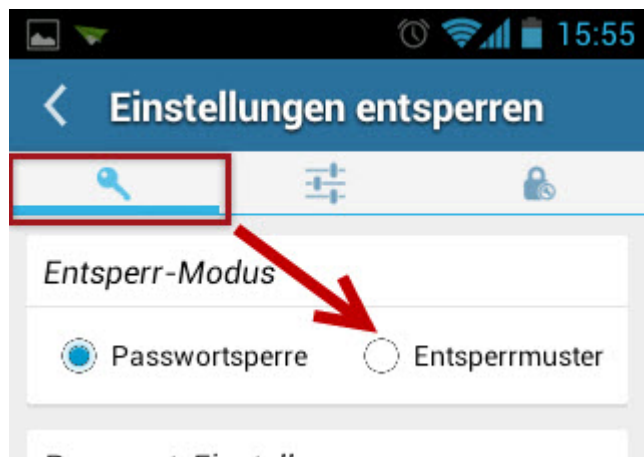


In den **Einstellungen** kannst du beispielsweise auch eine kurze **Abwesenheit** festlegen, die durch ein **Zeitlimit** die Rückkehr zu einer gesperrten App ohne erneute Passwordeingabe erlaubt.



Wer möchte, der kann als **Alternative zur Passwordeingabe** auch ein **Entsperrmuster** festlegen, mit dem die geblockten Apps wieder freigegeben werden.

Das **Entsperrmuster** legst du über die Kategorie **Einstellungen** fest. Tippe dazu auf die **Registerkarte mit dem Schlüssel** und wähle die Option **Entsperrmuster** aus.



Im nächsten Bild ziehst du mit dem Finger über die Kreise um ein Muster zu erstellen. Mit **Weiter** und einer Wiederholung des Musters wird dieses Entsperrmuster gespeichert.



Fazit:

Die App **Sicherheit (AppLocker)** bietet bereits in der **kostenlosen Basisversion** eine zuverlässige Sperrung der gespeicherten Anwendungen. Wer beispielsweise einen **Tresor** für einzelne Videos oder Fotos oder die anderen Features freischalten möchte, der muss zur kostenpflichtigen Premium-Variante wechseln. Diese kostet monatlich 0,69 Euro. Ein Jahres-Abo schlägt dagegen lediglich mit 4,37 Euro zu Buche.

Sicherheit (AppLock) ist ein Must-Have für alle Besitzer von Android-Geräten, auch für diejenigen, die Ihre Mobilgeräte nicht mit anderen Personen teilen und sich nur gegen unberechtigte Nutzung schützen möchten.